






Reinigung und Desinfektion von Flächen und Gegenständen

| Was | Wann | Womit | Wie | Wer |
|--|--|---|---|--|
|  Reinigung von Fußböden • Behandlungszimmer • Wartezimmer und Flur • Bad/WC |  • Nach Arbeitstagede. • Bei sichtbaren Verschmutzungen sofort. |  • Staubsauger • Haushaltsreiniger • Reinigungsutensilien (Bodenwischer grün (nass) und weiß (zum Nachtrocknen)) |  • Böden absaugen. • Grüne Faser von Jemako mit heißem Wasser befeuchten und Putzmittel direkt auftragen. Auf Wischer spannen. • Glatte Böden mit feuchtem Bodenwischer reinigen. Danach Umspannen und mit weißem Bezug trocknen. • Für jeden Behandlungsraum einen eigenen Wischbezug verwenden. • Benutzte Bezüge und andere verwendete Lappen am Ende des Tages direkt in die Waschmaschine geben und sofort bei 65° mit ELTRA Desinfektionswaschmittel waschen. |  Behandler |
| Reinigung Toilette | • Nach Arbeitstagede. • Bei sichtbaren Verschmutzungen sofort mit Flächendesinfektion (Bacillo AF) einsprühen und nachwischen. | • Haushaltsreiniger • WC-Reiniger • Reinigungsutensilien (Eimer, Bodenwischer, Tuch) • Essigreiniger | • In einem Eimer mit Wasser Reinigungsmittel nach Herstellerangaben mischen. • Zuerst Spiegel, Waschbecken und Armaturen reinigen. • Benutzte Lappen nicht erneut in die Reinigungslösung eintauchen (Verunreinigung!) • Mit neuem Tuch WC reinigen. • Perlatoren mit Essigreiniger entkalken (mindestens 1x/Quartal) | Behandler |
| Reinigung aller anderen Flächen (Mobiliar: Tisch, Stühle, Regal, Fensterbretter, Garderobe) | • Bei Bedarf (mind. 4/Monat) • Bei sichtbaren Verschmutzungen sofort. | • Haushaltsreiniger • Reinigungsutensilien (Eimer, Bodenwischer, Tuch) | • Staub erst mit trockenem Tuch abwischen. • In einem Eimer mit Wasser Reinigungsmittel nach Herstellerangaben mischen. • Oberflächen mit feuchtem Tuch reinigen und ggf. trockenwischen. | Behandler |
| Reinigung von Textilien (Liegenauflagen, Kissenbezüge) | • nach jedem Patientenwechsel | • Profi Desinfektionswaschmittel z. B. ELTRA | • Liegenbezüge in Waschmaschine bei 60 Grad waschen. • Kissenbezüge in Waschmaschine bei 60 Grad waschen. | Behandler |
| Pumpspender mit nachfüllbarem Gebinde | • Bei Wechsel • Bei sichtbaren Verschmutzungen sofort. | • Heißes Wasser • Flächendesinfektionsspray (Bacillo AF) mit Kleenex/Tuch oder Einmaldesinfektionstuch | • Bei Wechsel mit heißem Wasser durchspülen und reinigen. • Anschließend trockenwischen und mit einem gebrauchsfertigen Desinfektionstuch aus der Spenderbox desinfizieren. | Behandler |
| Reinigung von Therapiegegenständen (Schröpfgläser, Massagetools etc.) | • Nach jeder einzelnen Nutzung. • Bei sichtbaren Verschmutzungen sofort. | • Heißes Wasser • Flächendesinfektionsspray (Bacillo AF) mit Kleenex/Tuch oder Einmaldesinfektionstuch | • Bei Wechsel mit heißem Wasser durchspülen und reinigen. • Anschließend trockenwischen und mit einem gebrauchsfertigen Desinfektionstuch aus der Spenderbox desinfizieren oder mit Flächendesinfektionsspray besprühen und mit Kleenex einreiben. | Behandler |
| Lokale Desinfektion (WC, Tisch, Klinken, Lichtschalter, Patientenliege u.a.) | • Täglich • Bei sichtbaren Verschmutzungen sofort. | • Flächendesinfektionsmittel (Bacillo AF) | • Gebrauchsfertige Lösung aus der Flasche auf der Fläche aufbringen und mit Tuch gleichmäßig verteilen (Vorsicht: Aerosole nicht einatmen!) | Behandler |